

Mittagessen mit



EINFACH bestellen – abrechnen – essen

## Anleitung zur Anmeldung zum Mittagessen

Schritt 1:

Rufen Sie das Programm über [kws.sams-on.de](https://kws.sams-on.de) in ihrem Browser auf oder laden Sie die App „Sams-on“ in ihrem App-Store auf ihr Handy.

Schritt 2:

Registrierung:

Sie haben von der Schule für ihr Kind einen Willkommensbrief bekommen.  
Bitte registrieren Sie ihr Kind nach Anleitung des Willkommensbriefs.  
Sie benötigen für die Registrierung eine gültige E-Mail Adresse.



### Schritt 3:

Bezahlung des Essens:

Bitte überweisen Sie das Essensgeld an folgende Bankverbindung:  
Stadt Rottweil, DE21 64250040 0009 4462 32, Kreissparkasse Rottweil

Das Essen kostet 4,50€

| Anzahl Essen     | 1    | 2    | 3     | 4     | 5     |
|------------------|------|------|-------|-------|-------|
| Betrag €/Woche   | 4,50 | 9,00 | 13,50 | 18,00 | 22,50 |
| Betrag € / Monat | 18   | 36   | 54    | 72    | 90    |

**Tipp: Richten Sie einen Dauerauftrag ein, so müssen Sie nicht an die regelmäßige Überweisung denken!**


## Schritt 4:

### Bestellung des Essens

Das Essen kann bestellt werden, sobald das Geld auf dem Konto eingegangen ist.

Dies kann je nach Bank 2-3 Werktagen dauern.

Das Essen kann in ihrer App oder auf der Homepage unter dem Reiter „Mein Essen“ ausgewählt und bestellt werden.



The screenshot shows the website for Stadt Rottweil. At the top left, the logo 'Stadt Rottweil' is visible. In the top right corner, there is a balance of 39,20 € and a German flag. A navigation menu on the left side includes 'Startseite', 'Mein Essen' (highlighted with a red arrow), 'Mein Konto', 'Mein Ausweis', and 'FAQ'. The main content area features the 'Stadt Rottweil' logo, contact information for Katharina Dorn, and a 'Nachrichten' section with two messages: 'Guthabenaufladung per Überweisung' and 'Herzlich willkommen beim Mittag!'.

Bestellungen und Änderungen können bis Donnerstag 07:30 Uhr für die darauffolgende Woche vorgenommen werden.

Sollte ihr Kind krank sein, so können Sie das Essen am selben Tag bis 08:30 Uhr stornieren

Bitte richten Sie für ihr Kind ein Abo ein, so hat ihr Kind immer Essen, auch wenn die Bestellung mal vergessen wird.

Änderungen können bis Donnerstag 07:00 Uhr für die kommende Woche vorgenommen werden.

## Schritt 1:

Gehen Sie links auf mein Essen -> Abo- Verwaltung anklicken

Stadt  Rottweil ≡ 140465 39,20 €   

Startseite Mein Essen > Wochenansicht

Mein Essen ▼

- Wochenansicht
- Bestellübersicht
- Bestellverlauf
- Abo-Verwaltung** 
- Mein Konto ▼
- Mein Ausweis
- FAQ ▼

Drucken

35   aktuelle Woche | nächste Woche | übernächste Woche | drittnächste Woche

**35. Woche (28.08.2023 - 03.09.2023)**


Hier kannst du dein Essen bestellen. Bitte beachte, dass ein Essen erst dann gebucht ist, wenn du das Formular auch durch "Bestellung aktualisieren" bestätigst. Deine aktuelle Bestellung ist immer gelb hinterlegt. Bitte kontrolliere diese Markierung immer noch einmal nach dem Bestellvorgang.

Es wurde noch kein Wochenplan freigegeben.

[Anleitung einblenden](#)

## Schritt 2:

Klicken Sie auf „Abo hinzufügen“ oben rechts

Stadt  Rottweil ≡ 140465 39,20 €   

Startseite Mein Essen > Abo-Verwaltung

Mein Essen ▼

- Wochenansicht
- Bestellübersicht
- Bestellverlauf
- Abo-Verwaltung**
- Mein Konto ▼
- Mein Ausweis
- FAQ ▼

Drucken

**Abo hinzufügen** 


| Mo                     | Di | Mi | Do | Fr | Sa | So | Gültig von | Gültig bis |
|------------------------|----|----|----|----|----|----|------------|------------|
| Keine Daten verfügbar. |    |    |    |    |    |    |            |            |




 Zurück  Hilfe/Chat 

### Schritt 3:

Bitte wählen Sie die Tage aus, an denen ihr Kind Essen bekommen soll (nicht vegetarisch oder vegetarisch).

Zum Abschluss „Abo hinzufügen“ klicken, dann ist der Vorgang abgeschlossen und ihr Kind bekommt regelmäßig ein Essen.

Stadt  **Rottweil** ≡

140465 39,20 €   

Startseite Mein Essen >

**Mein Essen** ^

Wochenansicht

Bestellübersicht

Bestellverlauf

**Abo-Verwaltung**



Mein Konto ^

Mein Ausweis

FAQ ^

Mein Essen > **Abo-Verwaltung**

Hier kannst du Menüs abonnieren. Ein abonniertes Menü wird für dich immer automatisch für den jeweiligen Wochentag bestellt, wenn du ein ausreichendes Guthaben hast. Sobald dein Guthaben nicht mehr ausreicht, werden keine weiteren Buchungen durchgeführt. An Ferien- und Feiertagen wird kein Speiseplan eingestellt, sodass du nicht aus Versehen Essen bestellst. Drucken Abo hinzufügen

| Mo       | Di       | Mi       | Do       | Fr       | Sa       | So       | Gültig von              | Gültig bis            |   |
|----------|----------|----------|----------|----------|----------|----------|-------------------------|-----------------------|---|
| Kein Abo | Kein Abo | Kein Abo | Kein Abo | Kein Abo | Kein Abo | Kein Abo | Kein Startdatum gesetzt | Kein Enddatum gesetzt |   |

**Abo hinzufügen** ⊗

Montag  Dienstag

Mittwoch  Donnerstag


Freitag  Samstag

Sonntag

Dauergast gültig von  Dauergast gültig bis

Abo hinzufügen

⊙ Zurück Nächste ⊙



Sollte ihr Kind krank sein,  
so können Sie das Essen  
am selben Tag bis  
08:30Uhr stornieren

Bei weiteren Fragen stehe ich ihnen gerne zur Verfügung:

Katharina Dorn, [katharina.dorn@rottweil.de](mailto:katharina.dorn@rottweil.de), Tel: 0741/494-207